



¿ESTÁS DE ACUERDO CON EL CAMBIO DE PARTIDO DE ALEJANDRA GUTIÉRREZ?

RESPONDE LA ENCUESTA 



inmersa[®]

Inteligencia de mercados

**Convertimos datos
en acción.[®]**

Resultados finales



Nota importante a la realización

ENCUESTA DE PERCEPCIÓN POR CAMBIO DE PARTIDO DE ALEJANDRA GUTIÉRREZ EN EL MUNICIPIO DE LEÓN GUANAJUATO

Los datos presentados en este estudio son reflejo de la opinión pública del municipio de LEÓN en el momento de realizar el levantamiento, dichos datos pueden presentar variaciones en futuro dependiendo de eventos o acontecimientos no previstos hasta este momento. El cuestionario y estudio en general se enfocaron en la opinión de la población referente al anuncio mediático realizado por la propia Alejandra Gutiérrez el día 29 de abril dando a conocer su integración al partido Movimiento Ciudadano, dejando fuera del contexto de investigación los motivos o sentimientos partidistas.

En ningún momento, INMERSA genera favoritismo o proselitismo a favor o en contra de ningún partido político. Le encuesta en un derecho de opinión y publicación de datos, es reflejo del pensar de la población únicamente.

Como es costumbre, desde hace 18 años, INMERSA realiza estudios de opinión pública previo a los procesos electorales, dándolos a conocer a través de los medios de comunicación. Algunos de estos estudios están disponibles de manera completa (todas las preguntas) a la venta.

ACLARACIONES Y CONSULTAS

Para cualquier consulta o aclaración referente a la investigación, favor de dirigirse a: INMERSA MARKETING GROUP

www.inmersa.com.mx

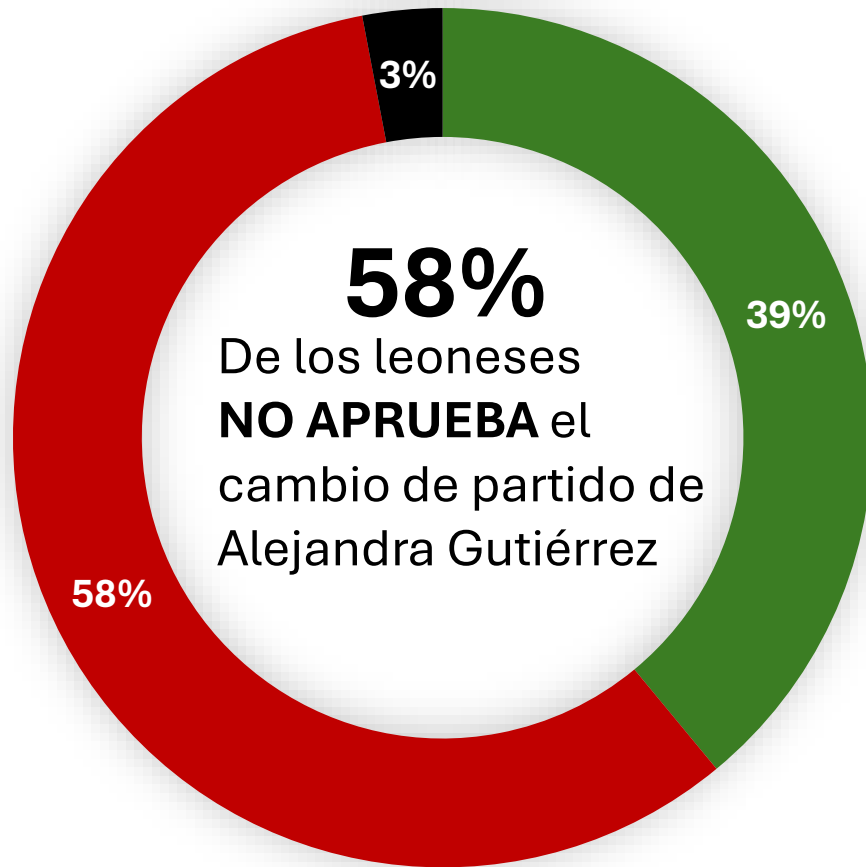
contacto@inmersa.com.mx

MARCO TEÓRICO

Universo	Municipio de León , Guanajuato		
Segmentación para distribución de muestra	Zona urbana		
Fechas de levantamiento de datos	Del 1 al 4 de mayo del 2026		
Población entrevistada	Hombres y mujeres mexicanos, mayores de 18 años. Residentes fijos del municipio de León en el estado de Guanajuato.		
Diseño y selección de muestra	El tipo de muestreo es aleatorio simple.		
Tipo de levantamiento	Digital a través de invitación por plataformas públicas, la plataforma de levantamiento y el almacenamiento de datos, fue llevado a cabo en portal y servidor de INMERSA.		
Instrumento de recolección de datos	Cuestionario estructurado		
Tamaño de la muestra	1275 encuestas efectivas y completas		
Índice de rechazo promedio	No aplica por el tipo de levantamiento		
Nivel de confianza	96%	Margen de error de +/- 4 %	Tasa de respuesta: 47.90%
Fraseo exacto	El fraseo exacto utilizado para cada pregunta fue como se reporta e informa en el presente documento.		

Aprobación del cambio de partido

¿Apruebas o desapruebas que Alejandra Gutiérrez se cambié de partido del PAN a Movimiento Ciudadano teniendo aún el cargo de Presidenta Municipal de León?

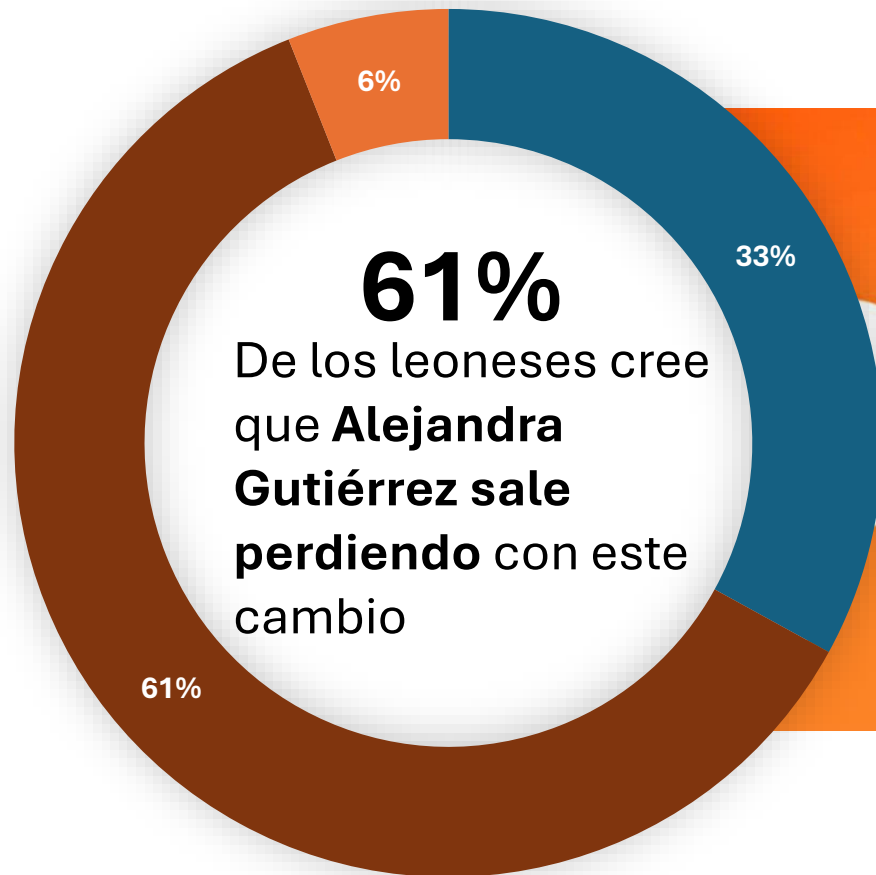


■ Apruebo ■ Desapruebo ■ No me interesa



Percepción de quién pierde más

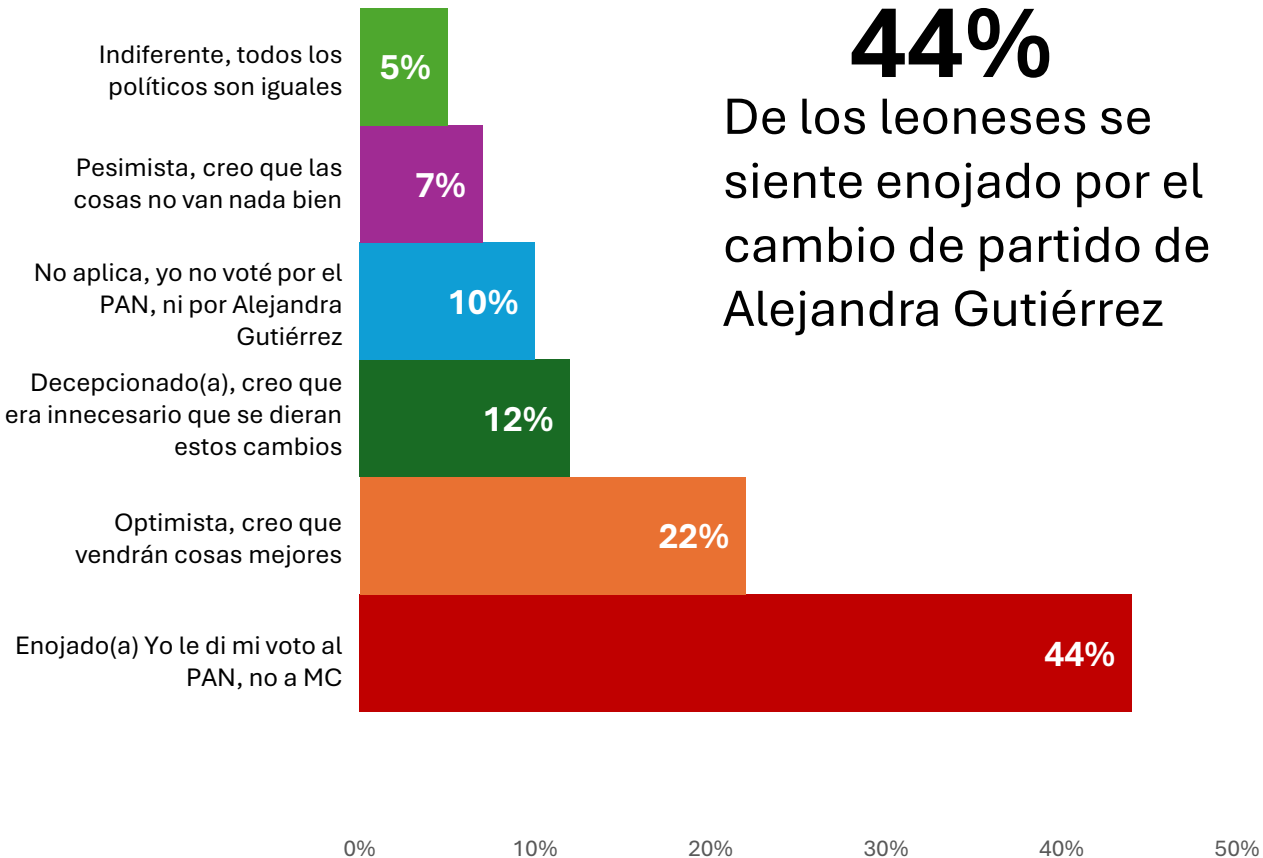
En tu opinión ¿Quién pierde más con el cambio de partido de Alejandra Gutiérrez?





Sentimientos relacionados

Si tu votaste por Alejandra Gutiérrez por el PAN, en la pasada elección del 2024, por favor responde según consideres es la respuesta más cercana a tu forma de pensar: **En mi opinión personal, la renuncia de Alejandra Gutiérrez al PAN y su ingreso a Movimiento Ciudadano me hace sentir:**





Inteligencia de mercados

**Convertimos datos
en acción.®**

www.inmersa.com.mx

Oficina central
Lunik 101 Col. El Moral1
León Guanajuato, México
+52 477 7790082 / 84

Oficina de atención Occidente
Av. De las Américas 1545
Piso 20, Col Providencia
Guadalajara Jalisco, México

Oficina de atención Norte
Batallón de San Patricio 109 sur
Piso 18, San Pedro Garza García
Nuevo León, México